
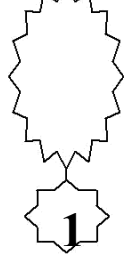
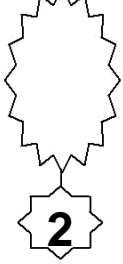


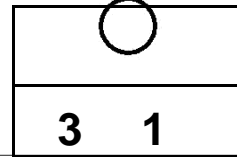
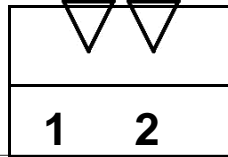
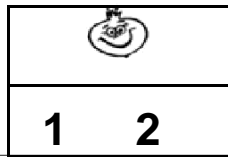
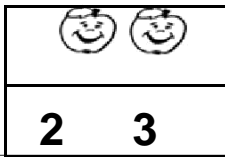
1

مهربانم برای هر کدام از عددهای داده شده شکل بکش و برای هر شکل عدد مربوط به آن را بنویس.



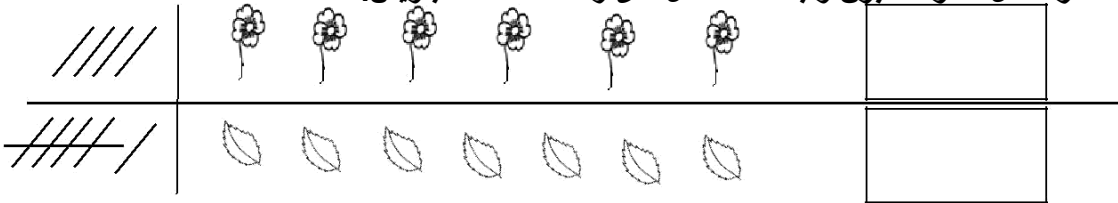
2

دور عدد مناسب خط بسته بکش.




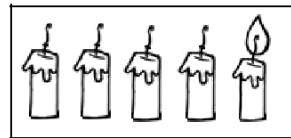
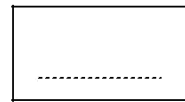

3

به تعداد چوب خط ها از شکل ها رنگ بزن و به تعداد شکل های رنگ نشده عدد بنویس.



4

پسرم بگو چند تا شمع سمت چپ روشن است، با انگشتان دست نشان بده. به تعداد شمع های خاموش شده انگشت ببند، عدد شمع هایی که روشن مانده اند را بنویس.



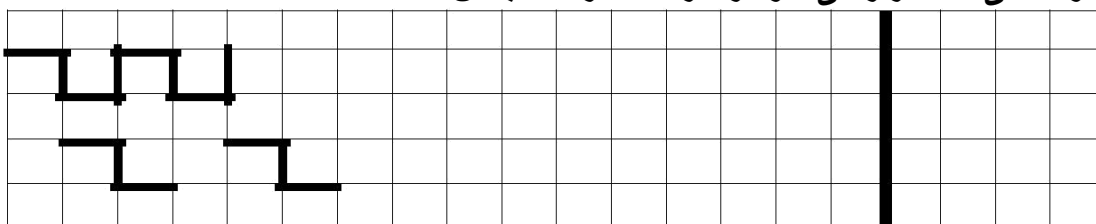
5

فرزندم جاهای خالی جدول شگفت انگیز را به طور صحیح کامل کن.

آ	ب	د	ا
د	ا		ب
ا			آ
ب	آ	ا	

6

الگوها را ادامه بده و شکلی که تکرار می شود را در سمت راست بکش.



1 دلبندم بخوان ترکیب کن و صداهای آن ها را بنویس.

○ ○ ○ ○ ○	←	_____	←	سَد + بَد
	←	_____	←	آ + دَم
○ ○ ○ ○ ○	←	_____	←	با + دام
	←	_____	←	آ + مَد
	←	_____	←	دَب + دَب
○ ○ ○ ○ ○	←	_____	←	دالَم + دالَم

2 پسرم با کلمه های (سام - آسب (جمله بساز.) پایان هر جمله نقطه فراموش نشود.)

.....

3 دو کلمه بنویس که صدای اول آن (سَ) باشد.

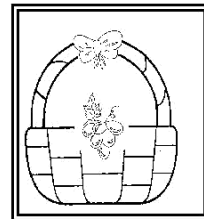

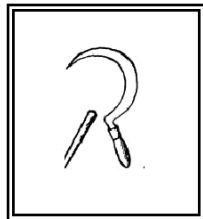
4 عزیزم به جای (در کلمه صدای) آ ا (بگذار و کلمه ی جدید بساز.

(مَ) (مَ) (مَ) (مَ)

5 جمله ی داده شده را مرتب کن. (داس - بابا - آمد - با)

.....

6 نام هر شکل را بنویس.



.....

7 پسرم ترکیبات را سه بار بخوان و یک بار بنویس.

با - پَ - دا - دَ - ما - مَ

.....