
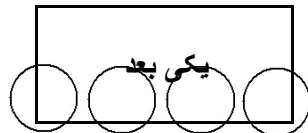

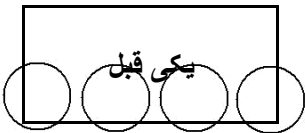
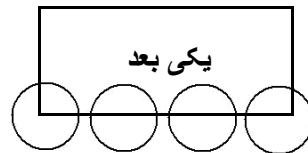
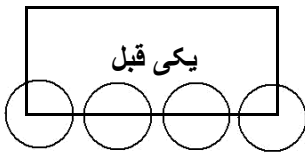


○	△	□	□
□			△
□	○	△	□
	□	□	

1 جدول زیر را کامل کن.

2 یکی بعد و یکی قبل از هر دسته را با رنگ کردن گردی ها نشان بده.

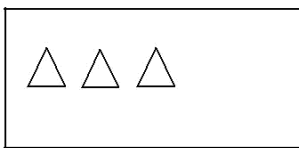


3 دو شکل بعدی هر الگو را بکش.

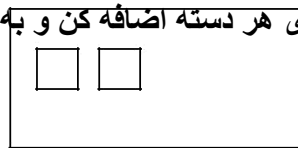


3

4



4 یک شکل به شکل های هر دسته اضافه کن و به تعداد آن انگشتان را رنگ بزن.



5



5 شکل هایی که صدای اول و آخر آنها مثل هم هستند را به هم وصل کن.



6

6 کدام یک از شکل های زیر صدای اول آن ( صدای آخر آن ) شباهت ؟ آن را رنگ بزن.



با کدام یک از حواس پنجگانه می توانیم بو ها را حس کنیم؟



7



آرام آرام زیبا بنویس.

8

الگوی شطرنجی را ادامه بده.



موفق و پیروز باشید.